

INTERATIVA
COOPEG | COOPERATIVA EDUCACIONAL

INFORMÁTICA

9º ANO



4º BIMESTRE

Microsoft Office



Microsoft Office



Office



=CORRESP

Office



=CORRESP

Possui função busca

=**CORRESP** (valor procurado ; matriz procurada ; 0)


1
2
3
=CORRESP (valor procurado ; matriz procurada ; 0)
Ponto e vírgula
Ponto e vírgula

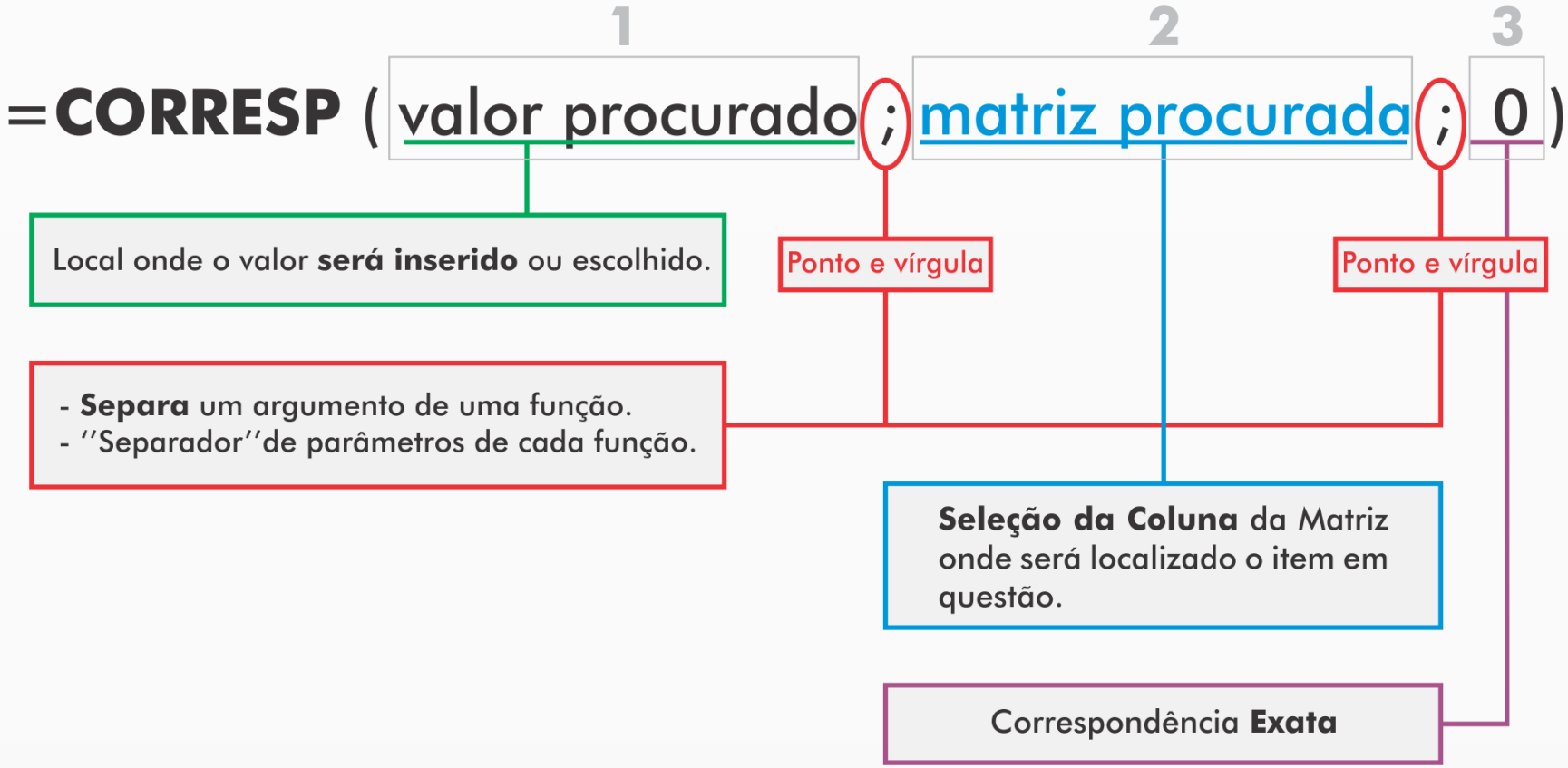
1
2
3
=CORRESP (valor procurado ; matriz procurada ; 0)
Local onde o valor será inserido ou escolhido.
Ponto e vírgula
Ponto e vírgula
- Separa um argumento de uma função.
- ''Separador''de parâmetros de cada função.
Seleção da Coluna da Matriz onde será localizado o item em questão.
Correspondência Exata

Office

=ÍNDICE

Office



=ÍNDICE

Retorna valores específicos e ordenados

=**ÍNDICE** (matriz ; número da linha ; número da coluna)

1 2 3

=**ÍNDICE** (matriz ; número da linha ; número da coluna)

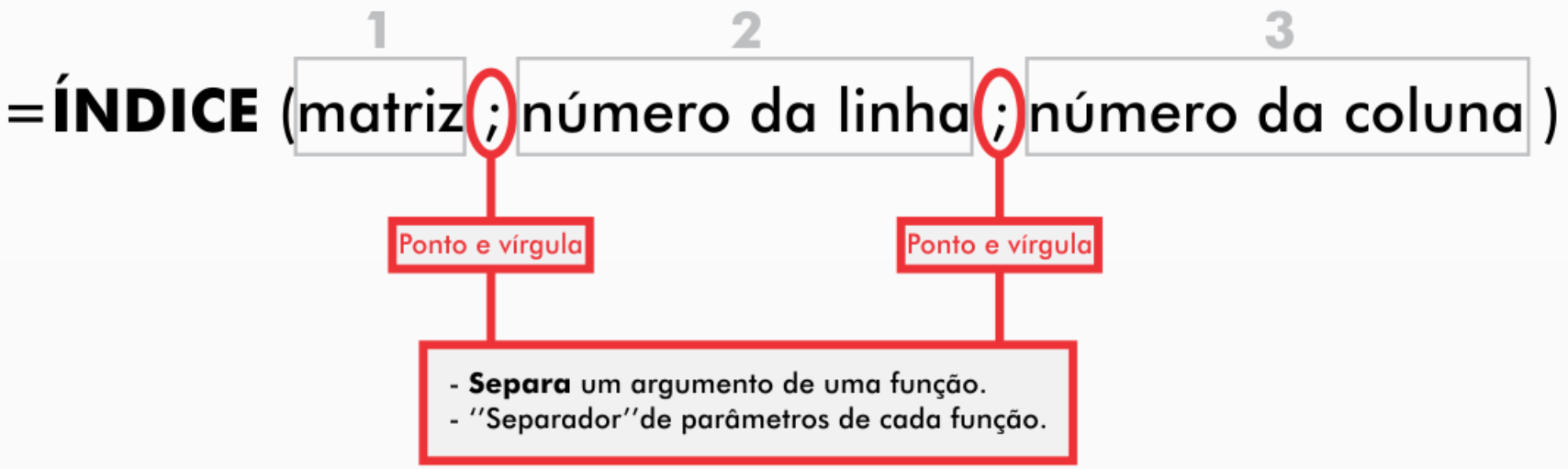
1
2
3
=ÍNDICE (matriz ; número da linha ; número da coluna)
Ponto e vírgula
Ponto e vírgula
- Separa um argumento de uma função.
- ''Separador''de parâmetros de cada função.

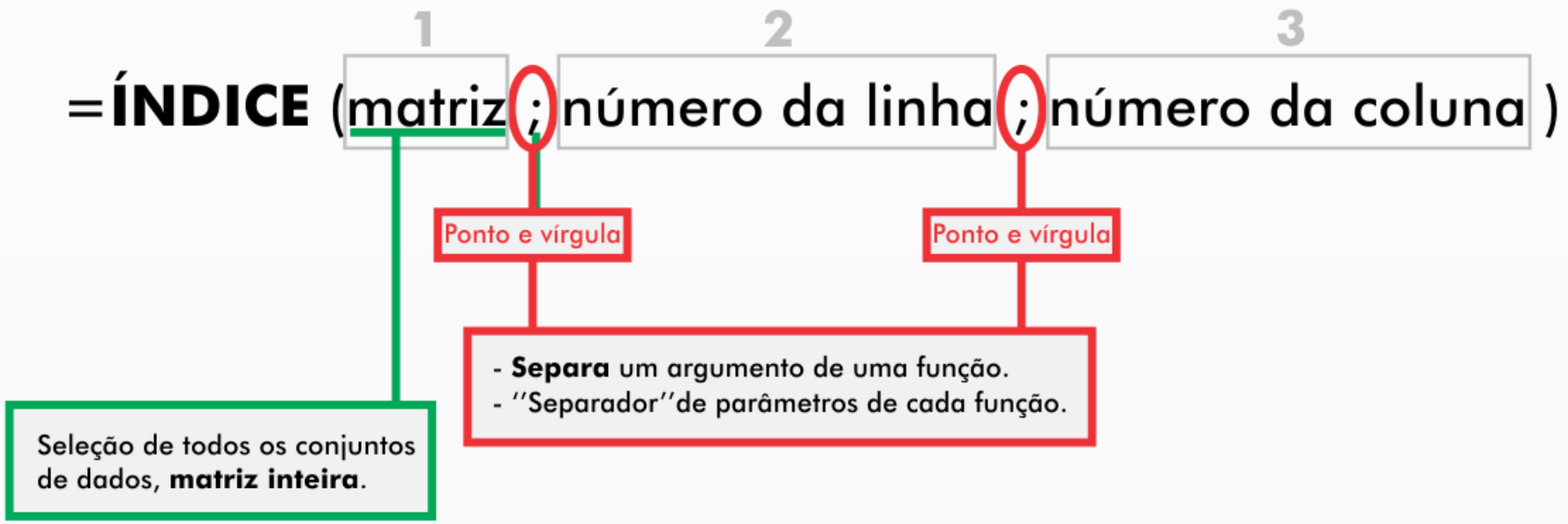
1
2
3
=ÍNDICE (matriz ; número da linha ; número da coluna)
Ponto e vírgula
Ponto e vírgula
- Separa um argumento de uma função.
- ''Separador''de parâmetros de cada função.
Seleção de todos os conjuntos de dados, matriz inteira.

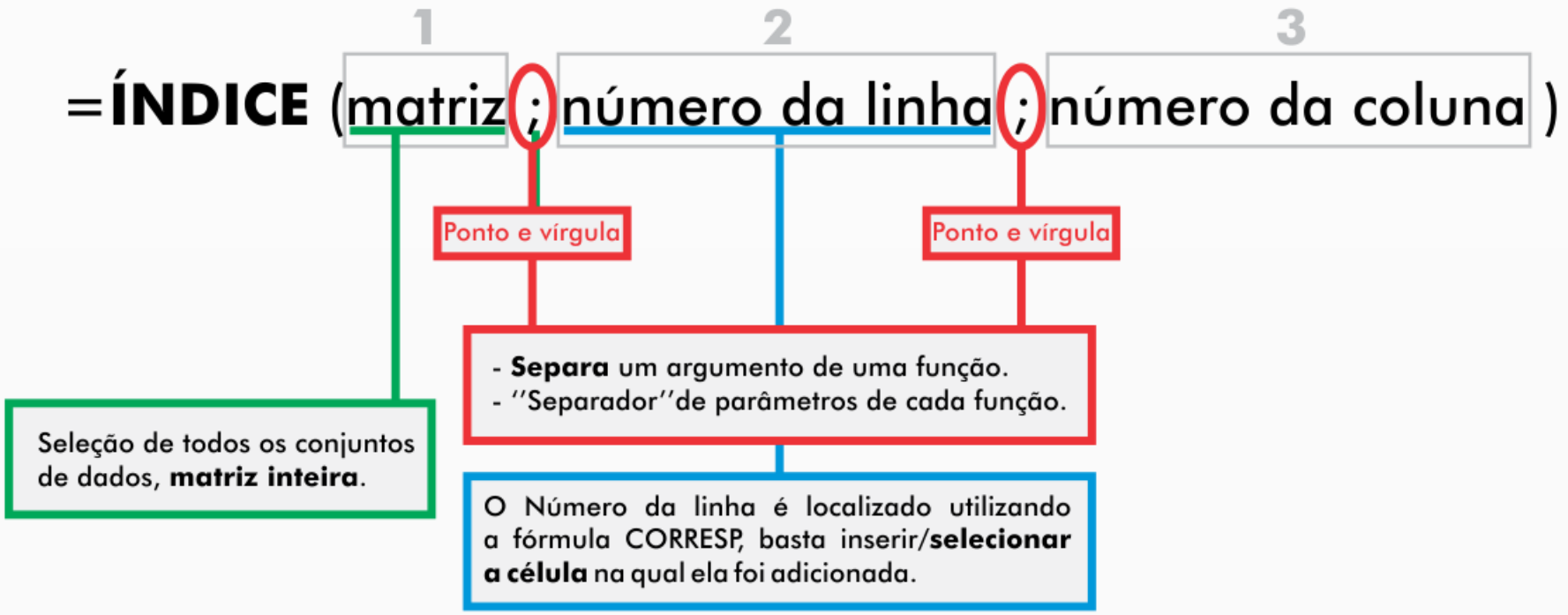
1
2
3
=ÍNDICE (matriz ; número da linha ; número da coluna)
Ponto e vírgula
Ponto e vírgula
- Separa um argumento de uma função.
- ''Separador''de parâmetros de cada função.
Seleção de todos os conjuntos de dados, matriz inteira.
O Número da linha é localizado utilizando a fórmula CORRESP, basta inserir/selecionar a célula na qual ela foi adicionada.

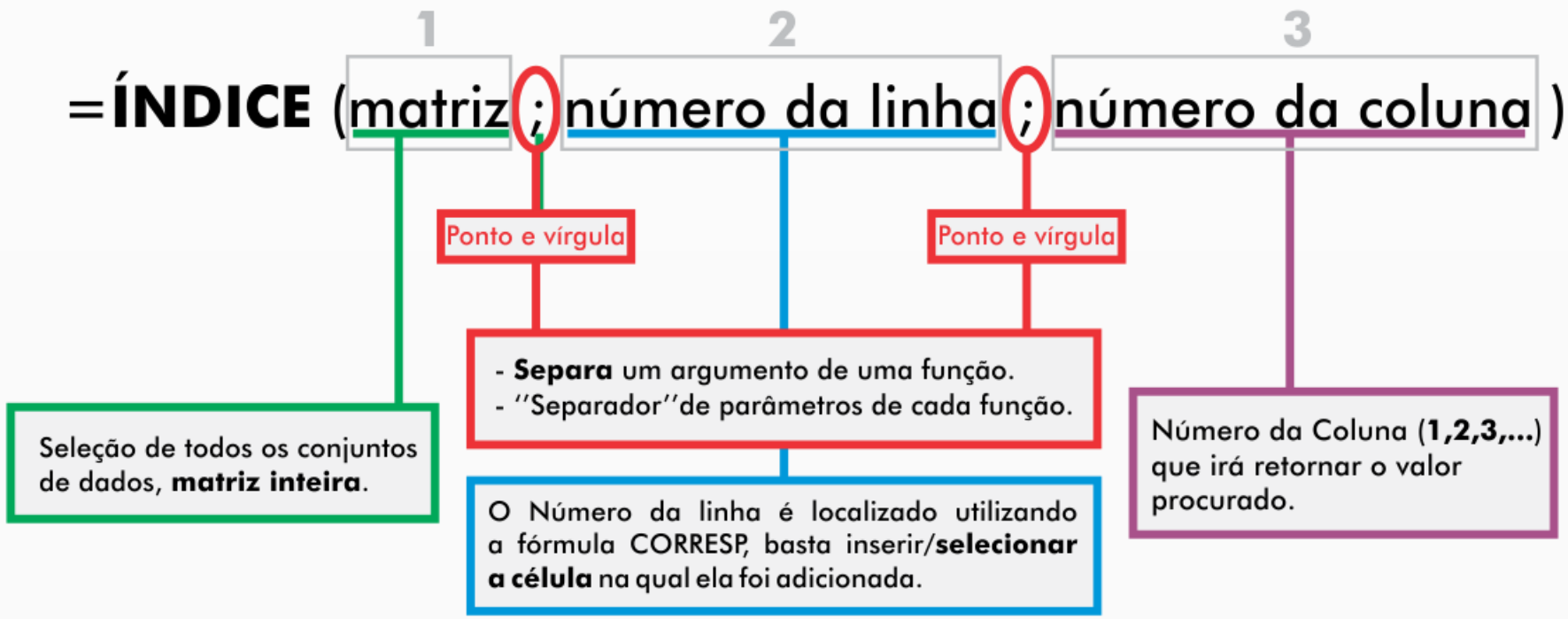
1
2
3
=ÍNDICE (matriz ; número da linha ; número da coluna)
Ponto e vírgula
Ponto e vírgula
Seleção de todos os conjuntos de dados, **matriz inteira**.
- **Separa** um argumento de uma função.
- ''Separador''de parâmetros de cada função.
O Número da linha é localizado utilizando a fórmula CORRESP, basta inserir/**selecionar a célula** na qual ela foi adicionada.
Número da Coluna (**1,2,3,...**) que irá retornar o valor procurado.