



INTERATIVA
COOPEG | COOPERATIVA EDUCACIONAL

INFORMÁTICA

9º ANO

PACOTE COREL GRAPHICS SUITE



Corel PHOTO

Corel Website

Corel CAPTURE


Corel DRAW

Corel
Font Manegar

Corel CONNECT



CorelDRAW é um programa de **desenho vetorial bidimensional** para design gráfico desenvolvido pela Corel Corporation, Canadá.



2 dimensões - **2D**



Ex: um desenho 2D possui imagens planas **sem profundidade**, as animações só podem se mover através de **dois eixos**: vertical e horizontal.

desenho vetorial

é o uso de primitivas geométricas como **pontos**, **linhas**, **curvas** e **formas** ou **polígonos** - todos os quais são baseados em expressões matemáticas - para representar imagens em computação gráfica.

Para desenhar esses formatos geométricos usam-se os **vetores**, que dão nome à técnica, apoiados em **pontos** ou **nós**, que definem pontos de começo, fim e curvaturas de linha.



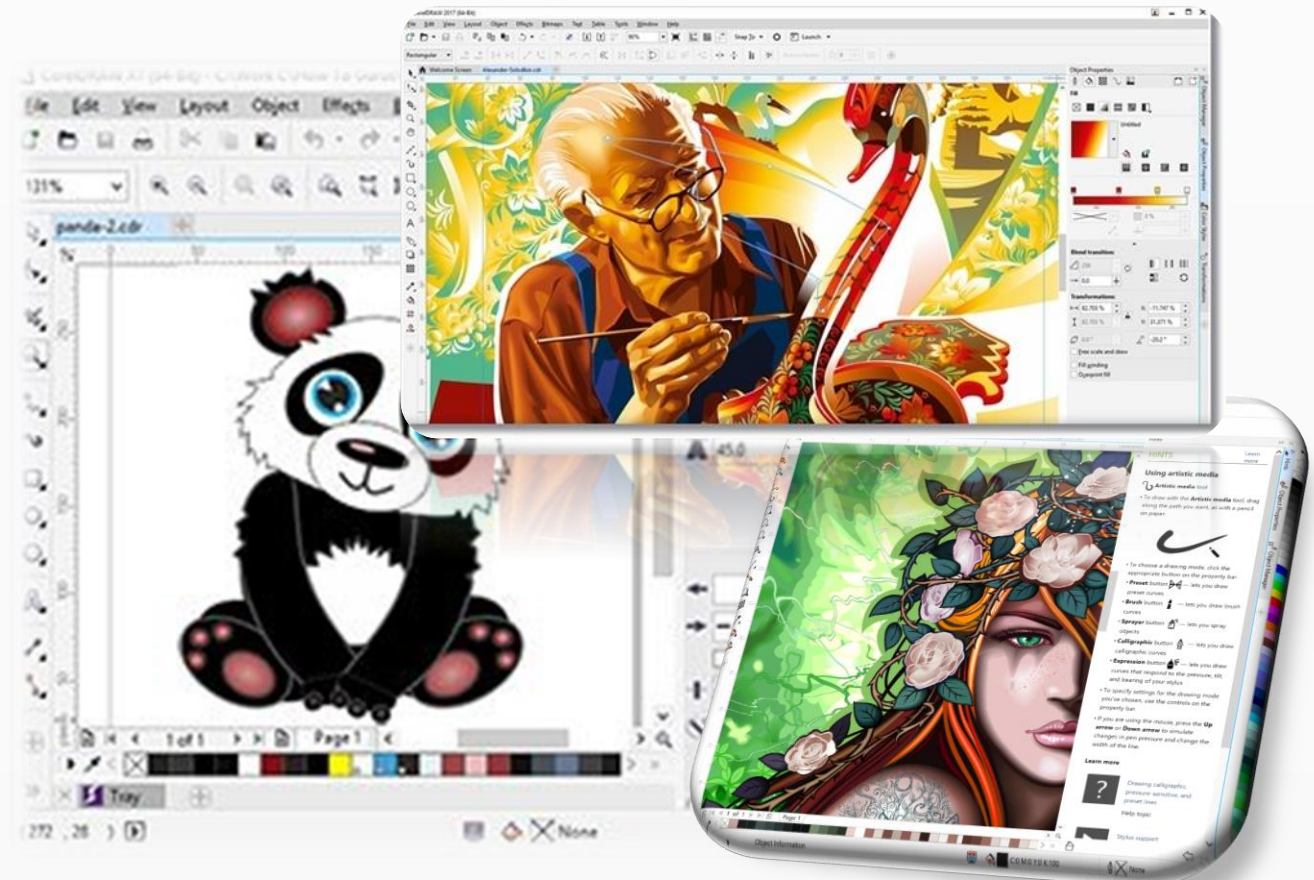


CorelDRAW Graphics Suite é um dos programas mais bem avaliados para o desenvolvimento de elementos gráficos para os mais diversos fins.

O programa de **desenho vetorial** possibilita a criação e a manipulação de vários produtos, como por exemplo:

desenhos artísticos, publicitários, logotipos, capas de revistas, livros, etc.

Lançamento – 1989.

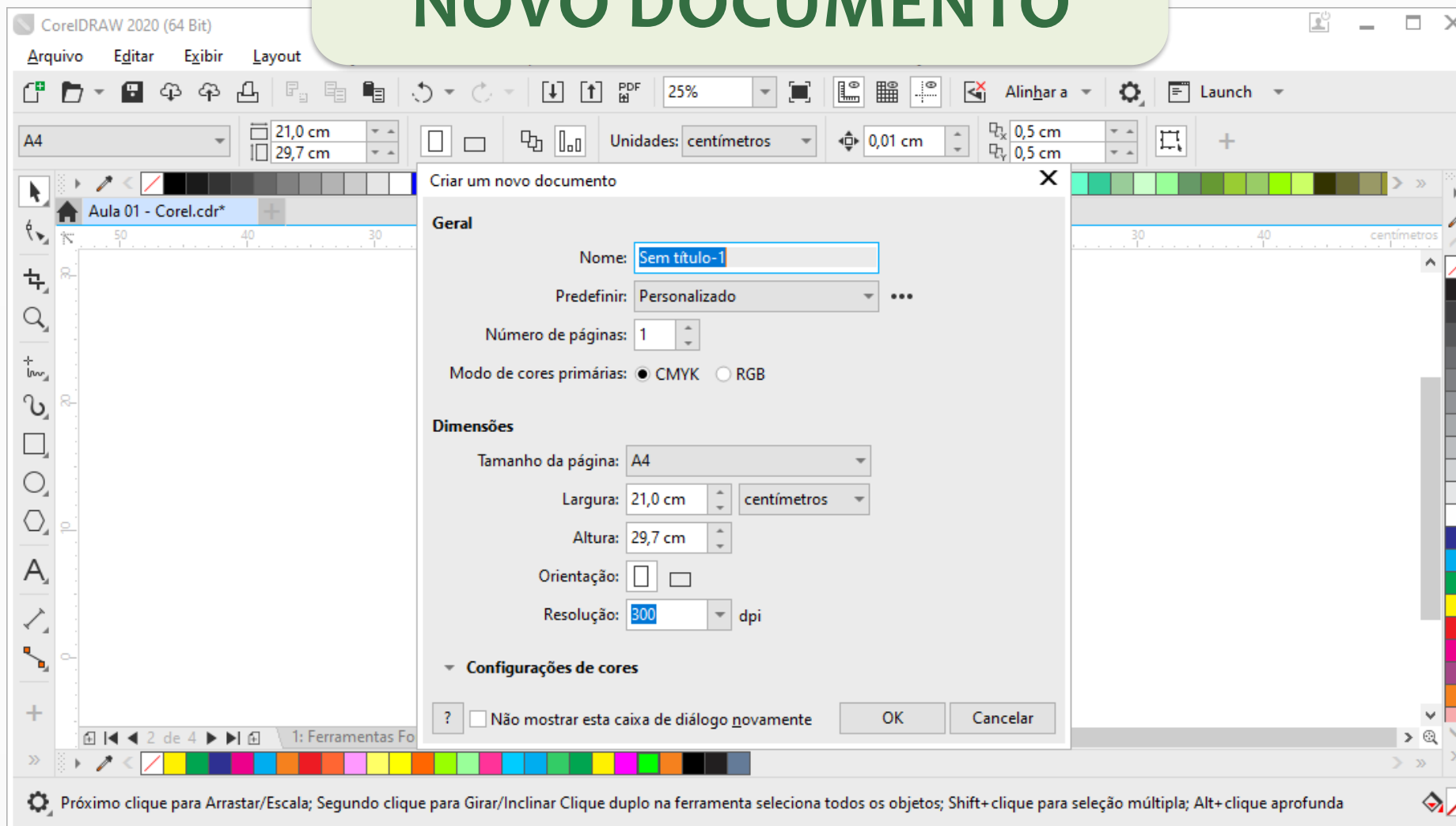



AULA I

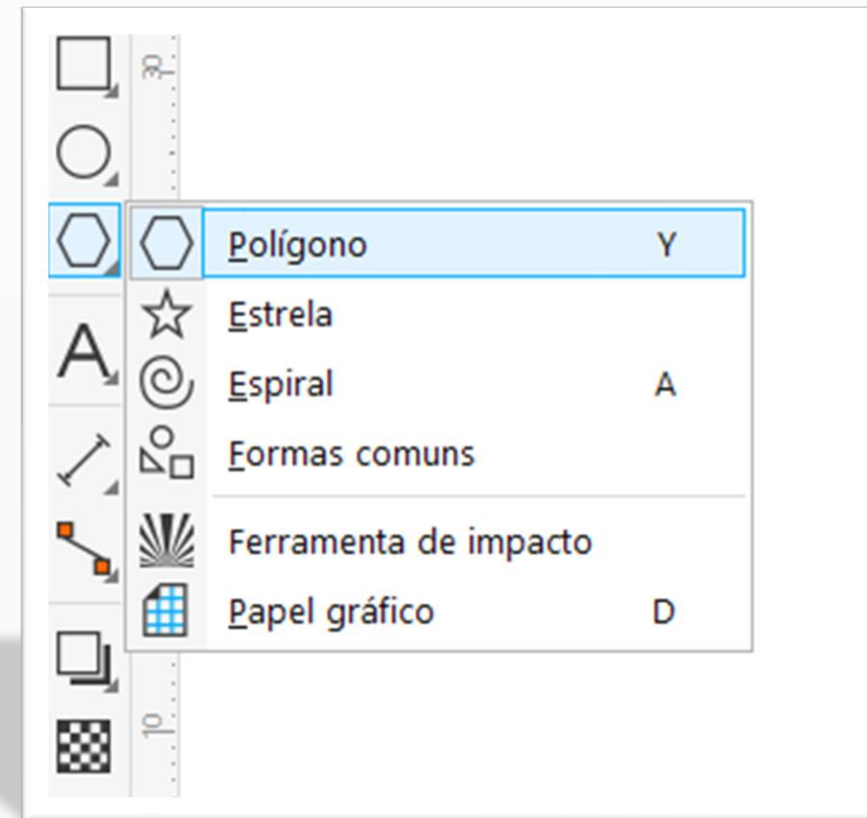
CorelDRAW®

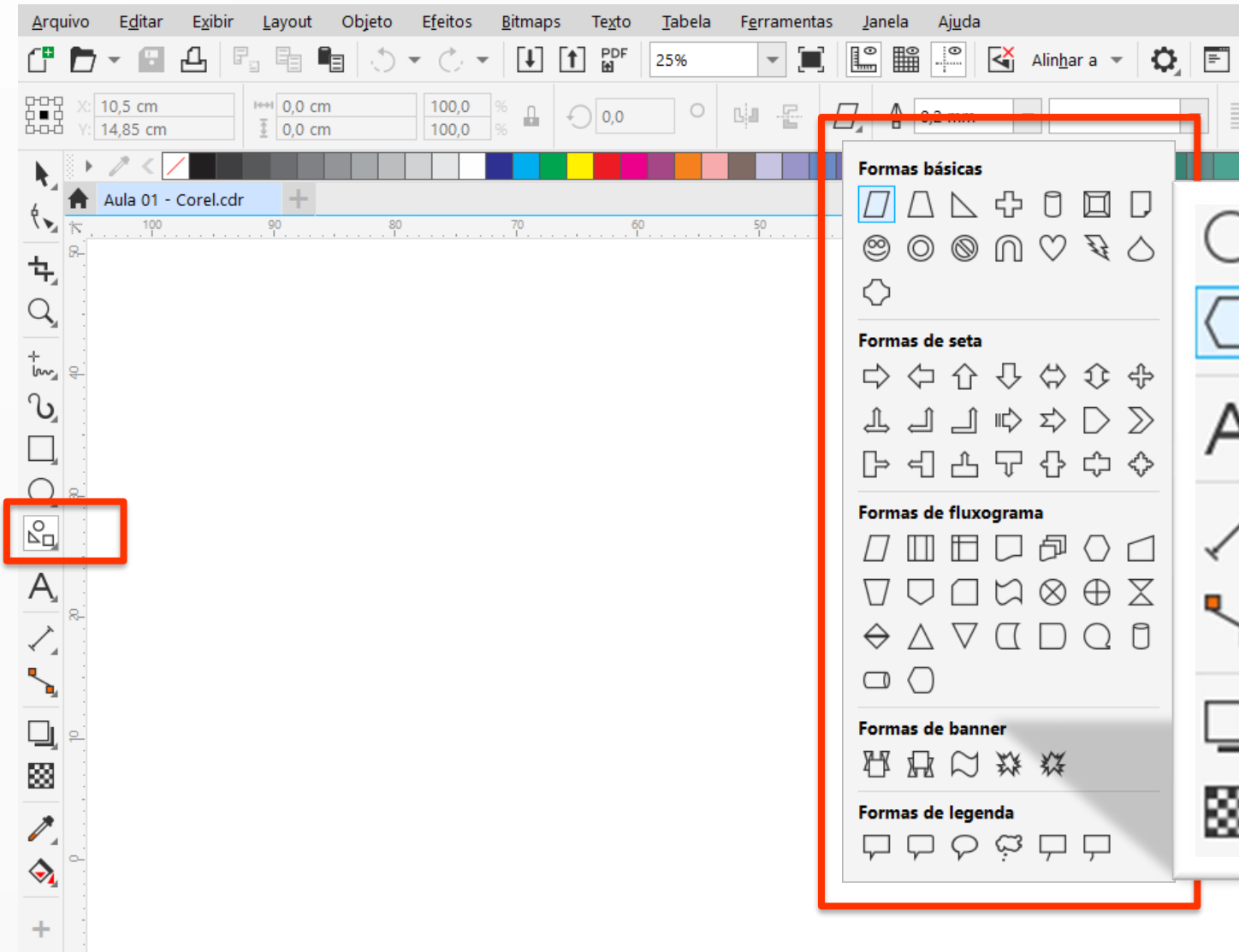
AULA I

CRIANDO UM NOVO DOCUMENTO



- a) Ferramentas básicas;
- b) Figuras;





Formas básicas

Formas de seta

Formas de fluxograma

Formas de banner

Formas de legenda

Formas comuns

- Polígono Y
- Estrela
- Espiral A
- Ferramenta de impacto
- Papel gráfico D

CRIANDO PÁGINAS E RENOMEANDO-ÁS

AULA 1

CorelDRAW®



The image shows the CorelDRAW 2020 (64 Bit) interface. The main workspace contains a collection of colorful shapes: a yellow lightning bolt, a red heart, a yellow smiley face, a green cylinder, a pink rectangle, an orange starburst, and a yellow star. The top menu bar includes options like Arquivo, Editar, Exibir, Layout, Objeto, Efeitos, Bitmaps, Texto, Tabela, Ferramentas, Janela, and Ajuda. The top toolbar shows various icons for file operations, zoom (25%), and alignment. The status bar at the bottom indicates the current page is 2 de 4. A red circle highlights a page navigation icon in the toolbar, with a red arrow pointing to a tooltip that reads: "Próximo clique para Arrastar/Escala; Segundo clique para Girar/Inclinar Clique duplo".

ATIVIDADE I

AULA I

CorelDRAW®

A) Criar 2 páginas e colocar os seguintes nomes

1ª PÁGINA: **Ferramentas Formas**

2ª PÁGINA: **Formas Básicas**





B) Colorir as formas de ambas páginas

C) Exportar no formato .Jpeg



AULA I

CorelDRAW®



1: Ferramentas Formas 2: Ferramentas Básicas

Próximo clique para Arrastar/Escala; Segundo clique para Girar/Inclinar Clique duplo na

1: Ferramentas Formas 2: Ferramentas Básicas

Próximo clique para Arrastar/Escala; Segundo clique para Girar/Inclinar Clique duplo na

ATIVIDADE I